

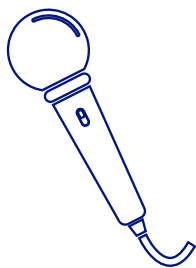


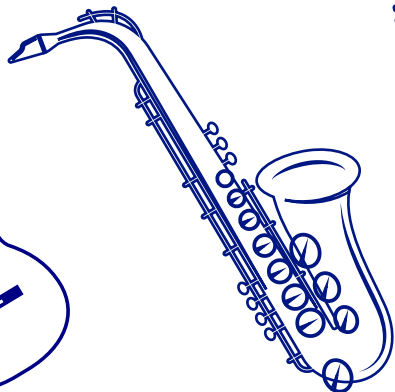



CATÁLOGO 2023



VANRAL

Musical



Thomaz®

NY
INSTRUMENTS
NEW YORK

Alan

ny
First Drums

Thommasi

MEGA
AMP

CATÁLOGO 2023

Thomaz®

NY
INSTRUMENTS
NEW YORK

Alan

ny
First Drums

Thommási

MEGA
AMP

NYX

MICRODIGITAL

Violões.....	03
Violões Kids.....	08
Acessórios.....	10
Guitarras.....	12
Instrumentos de Sopro	15
Violinos.....	22
Violas.....	22
Violoncelo.....	23
Acessórios.....	24
Baterias Acústicas	27
Baterias Eletrônicas.....	30
Acessórios.....	34
Percussão.....	41
Acordeons	44
Amplificadores.....	48
Microfones.....	51
Fontes.....	56

VANRAL COMERCIAL LTDA.

Rua do Bosque, 1284 - Barra Funda - São Paulo - SP

Fone - 11 3879 7979 / 3392 7039

TCG 390

- Tamanho: Clássico 39"
- Tampo: Linden
- Fundo/Lado: Linden
- Escala e ponte: Rosewood
- Tarraxas: Cromadas, madrepérola
- Braço: com tensor
- Filetes entalhados em ABS
- Cordas: NYLON




BL Azul
Cód: 63378



PP Roxo
Cód: 63377

- Escala e ponte: Walnut



NL Natural
Cód: 63303



BK Preto
Cód: 63322



RDS Vermelho
Cód: 63383

TCG 390 EQ

- Tamanho: Clássico 39"
- Tampo: Linden
- Fundo/Lado: Linden
- Escala: Rosewood
- Tarraxas: Cromadas, madrepérola
- Braço: com tensor
- Filetes entalhados em ABS
- Cordas: NYLON
- Equalizador passivo de 2 bandas



BL Azul
Cód: 63384



BK Preto
Cód: 63335



PP Roxo



EQUALIZADOR 2 BANDAS

TCG 390 A

- Tamanho: Clássico 39"
- Tampo: Linden
- Fundo/Lado: Linden
- Escala e Ponte: Walnut
- Tarraxas: Cromadas, madrepérola
- Braço: com tensor
- Filetes entalhados em ABS
- Cordas: AÇO



[NL]
Amarelo
Cód: 63318



[BR]
Marrom
Cód: 63317



[NL]
Natural
Cód: 63316



[BK]
Preto
Cód: 63319



[P]
Rosa
Cód: 63379


- Escala e ponte: Rosewood



[BL]
Azul
Cód: 63320



[PP]
Roxo
Cód: 63380



TCG 390 A EQ

- Tamanho: Clássico 39"
- Tampo: Linden
- Fundo/Lado: Linden
- Escala e ponte: Walnut
- Tarraxas: Cromadas, madrepérola
- Braço: com tensor
- Filetes entalhados em ABS
- Cordas: AÇO
- Equalizador passivo 2 bandas



[BL]
Azul
Cód: 63327



[RDS]
Vermelho
Cód: 63331



TCG 390 A EQ

- Tamanho: Clássico 39"
- Tampo: Linden
- Fundo/Lado: Linden
- Escala e ponte: Rosewood
- Tarraxas: Cromadas, madrepérola
- Braço: com tensor
- Filetes entalhados em ABS
- Cordas: AÇO
- **Equalizador passivo 2 bandas**



YL
Amarelo
Cód: 63328



BR
Marrom
Cód: 63326



NL
Natural
Cód: 63330



P
Rosa
Cód: 63381



PP
Roxo
Cód: 63382



EQUALIZADOR 2 BANDAS



TEF 495

- Tamanho: Cutway 40"
- Tampo: Catalpa
- Fundo/Lado: Catalpa
- Escala: Rosewood
- Tarraxas: Blindadas
- Braço: com tensor
- Equalizador Ativo 5 Bandas
- Afinador digital
- Cordas: Aço



**EQUALIZADOR 5 BANDAS
COM AFINADOR DIGITAL**



BK Preto
Cód: 63309

TEA 412

- Tamanho: Clássico Cutway 40"
- Tampo: Spruce
- Fundo/Lado: Linden
- Escala: Rosewood
- Tarraxas: Semi-blindadas
- Braço: com tensor reforçado
- Equalizador Ativo 5 Bandas
- Afinador digital
- Mosaico Oval
- Filetes em Marfim
- Cordas: Aço



EQUALIZADOR 5 BANDAS
COM AFINADOR DIGITAL



TEA 412D

Versão TEA-412
com Equalizador Ativo 4 bandas



EQUALIZADOR 4 BANDAS



SB Sunburst
Cód: 63311D

LANÇAMENTO

CG 100

- Tamanho: Clássico 39"
- Tampo: Linden Pywood
- Fundo/Lado: Linden Plywood
- Escala: Plástico
- Tarraxas: Plástico
- Braço: Okoume Sem tensor
- Cordas: Nylon

Venda em múltiplos de 6



BK Preto
Cód: 67001

N Natural
Cód: 67002

NL Natural Light
Cód: 67003

SB Sunburst
Cód: 67004

BB Azul
Cód: 67005

P Rosa
Cód: 67006

PP Roxo
Cód: 67007

TCG 200 Com Tensor

- Tamanho: Clássico 39"
- Tampo: Linden
- Fundo/Lado: Linden
- Escala: Rosewood
- Tarraxas: Cromadas
- Braço: Com tensor
- Cordas: Nylon



N Natural
Cód: 66001

NL Natural Light
Cód: 66002

BK Preto
Cód: 66004

P Rosa
Cód: 66005

SB Sunburst
Cód: 66003

TCG 360

- Tamanho: Clássico 36"
- Tampo: Linden
- Fundo/Lado: Linden
- Escala e Ponte: Walnut
- Tarraxas: Cromadas
- Filetes entalhados em ABS
- Cordas: Nylon
- Braço com Tensor



NL Natural
Cód: 63356

BK Preto
Cód: 63357

RDS Vermelho
Cód: 63358

P Rosa
Cód: 63354

- Escala e Ponte: Rosewood



PP Roxo
Cód: 63355



TCG 360 EQ

- Tamanho: Clássico 36"
- **Equalizador passivo de 2 bandas**
- Tampo: Linden
- Fundo/Lado: Linden
- Escala e Ponte: Walnut
- Tarraxas: Cromadas
- Filetes entalhados em ABS
- Cordas: Nylon
- Braço com Tensor



EQUALIZADOR 2 BANDAS



NL Natural
Cód: 63361

BK Preto
Cód: 63362

P Rosa
Cód: 63359

PP Roxo
Cód: 63360

RDS Vermelho
Cód: 63363

TCG 360 A

- Tamanho: Clássico 36"
- Tampo: Linden
- Fundo/Lado: Linden
- Escala: Rosewood
- Tarraxas: Cromadas
- Filetes entalhados em ABS
- Cordas: Aço



PP Roxo
Cód: 63365



NL Natural
Cód: 63366



RDS Vermelho
Cód: 63368

TCG 360 A EQ

- Tamanho: Clássico 36"
- Equalizador passivo de 2 bandas



EQUALIZADOR 2 BANDAS



BK Preto
Cód: 63372



P Rosa
Cód: 63369



PP Roxo
Cód: 63370



NL Natural
Cód: 63371

ENCORDOAMENTO

A203 SL PHOSPHOR BRONZE

- Cód. 00203-SL
- Cordas de aço inoxidável
- Núcleo de aço
- Enrolamento Phosphor Bronze
- Revestimento antiferrugem


SL	E-1st	B-2nd	G-4th	D-4th	A-5th	E-6th	
	.011	.015	.024	.032	.042	.052	inch
	0.28	0.38	0.61	0.81	1.07	1.32	mm



A203 L PHOSPHOR BRONZE

- Cód. 00203
- Cordas de aço inoxidável
- Núcleo de aço
- Enrolamento Phosphor Bronze
- Revestimento antiferrugem



L	E-1st	B-2nd	G-4th	D-4th	A-5th	E-6th	
	.012	.016	.024	.032	.042	.053	inch
	0.30	0.41	0.61	0.81	1.07	1.35	mm



A103 H NYLON

- Cód. 00103
- Cordas clássicas de nylon
- Núcleo de nylon
- Liga de Cobre
- Banhado a Prata

H	E-1st	B-2nd	G-4th	D-4th	A-5th	E-6th	
	.0285	.0325	.041	.030	.036	.044	inch
	0.72	0.83	1.04	0.76	0.91	1.12	mm



CAPA PARA VIOLÃO

- Cód. 81004
- Tamanho: 39"
- Cor: Preta
- Fechamento: Zíper




CAPA PARA GUITARRA

- Cód. 81008
- Tamanho: 39"
- Cor: Preta
- Fechamento: Zíper



TEG 300

- Corpo: Poplar
- Braço: Parafusado, Maple
- Escala: Rosewood
- Tarraxas: Cromadas, Blindadas
- Captadores: 3 Single
- Captação: Passiva
- Chave Seletora: 5 posições
- Controles: 1 Volume 2 Tonalidades



BL Azul
Cód: 63105



BK Preto
Cód: 63101



SB Sunburst
Cód: 63106

TEG 310

- Corpo: Poplar
- Braço: Parafusado, Maple
- Escala: Rosewood
- Tarraxas: Cromadas Blindadas
- Captadores: 2 Single 1 Humbucker
- Chave Seletora: 5 posições
- Controles: 1 Volume 1 Tonalidade



NL Natural
Cód: 63109




BK Preto
Cód: 63103



SB Sunburst
Cód: 63110

TEG 320

- Corpo: Poplar em Ash
- Braço: Parafusado, Maple
- Escala: Rosewood
- Tarraxas: Cromadas Blindadas
- Captadores: 2 Single 1 Humbucker
- Chave Seletora: 5 Posições
- Controles: 1 Volume 2 Tonalidades



NL Natural
Cód: 63102

TBK Preto
Cód: 63107

TRD Vermelho
Cód: 63108

TEG 340

- Corpo: Poplar
- Braço: Colado, Maple
- Escala: Rosewood
- Tarraxas: Cromadas Blindadas
- Captadores: 2 Humbucker
- Chave Seletora: Rhythm, Treble
- Controles: 2 Volumes 2 Tonalidades



BL Azul
Cód: 63113

BK Preto
Cód: 63114

RD Vermelho
Cód: 63115

RW Vinho
Cód: 63116

TEG 400V

- Corpo: Poplar
- Braço: Parafusado, Maple
- Escala: Rosewood
- Tarraxas: Cromadas Blindadas
- Captadores: 3 Single
- Chave Seletora: 5 Posições
- Controles: 1 Volume 2 Tonalidades



BK Preto
Cód: 63125

SB Sunburst
Cód: 63126

GR Verde
Cód: 63127

WH Branco
Cód: 63128

TEG 430

- Corpo: Abaloado, Solid hardwood
- Braço: Colado, Maple
- Escala: Rosewood
- Tarraxas: Cromadas Blindadas
- Ponte: Tune O-Matic
- Captadores: 2 Humbucking
- Chave Seletora: 3 Posições
- Controles: 2 Volume 2 Tonalidades
- **ESCUDO PROTETOR**



CHE CHERRY
Cód: 63129



VS VS
Cód: 63132

TEB 500 - 4 CORDAS

- Corpo: Solid hardwood
- Escala: Maple
- Tarraxas: Cromadas
- Captadores: 2 Single
- Controles: 1 Volume 2 Tonalidades
- Captação Passiva



SB Sunburst
Cód: 64102

BK Preto
Cód: 64101

BL Azul
Cód: 64103

NY AS 200 SAXOFONE ALTO

Código: 41824

- Afinação: Eb (Mib)
- Acabamento: Laqueado
- Escala: do Sib grave ao Fá# Agudo
- Sapatilhas: Especiais com Refletores Metálicos
- Estojo: Em ABS

Acompanha acessórios



NY TS 200 SAXOFONE TENOR

Código: 41820

- Afinação: Bb (Sib)
- Acabamento: Laqueado
- Escala: do Sib grave ao Fá# Agudo
- Sapatilhas: Especiais com Refletores Metálicos
- Estojo: Em ABS

Acompanha acessórios



NY SS 200 SAXOFONE SOPRANO

Código: 41826

- Afinação: Bb (Sib)
- Acabamento: Laqueado
- Escala: do Sib grave ao Fá# Agudo
- Sapatilhas: Especiais com Refletores Metálicos
- Estojo: Em ABS
- Acompanha: 2 Todéis e Acessórios



NY TB 200V

TROMBONE DE VARA

Código: 42362

- Afinação: Bb (Sib)
- Calibre: 13.9 mm
- Campana: 215 mm
- Detalhes: Cromados
- Acabamento: Laqueado
- Partes internas: Aço inoxidável

Acompanha acessórios



NY TB 200VR

TROMBONE DE VARA

Código: 42360

- Afinação: Bb/F (Sib/Fá)
- Calibre: 13.33 mm
- Campana: 203 mm
- Detalhes: Cromados
- Acabamento: Laqueado
- Estojo: Em ABS
- Partes internas: Aço inoxidável

Acompanha acessórios



NY TB 200P

TROMBONE DE PISTO

Código: 42361

- Afinação: Bb (Sib)
- Calibre: 12.4 mm
- Campana: 203 mm
- Pistos: com molas embutidas
- Pistos: Aço inoxidável
- Acabamento: Laqueado
- Estojo: Em Madeira Revestida

Acompanha acessórios



NY TB 200PD TROMBONE DE PISTO

Código: 42363

- Afinação: C (Dó)
- Calibre: 12.4 mm
- Campana: 203 mm
- Pistos: Aço inoxidável
- Acabamento: Laqueado
- Estojo: Em Madeira Revestida

Acompanha acessórios



NY TP 200 TROMPETE

Código: 41922

- Afinação: Bb (Sib)
- Pistos: Aço inoxidável com molas embutidas
- Acabamento: Laqueado
- Recursos: Gatilhos na 1a E 3a Pompa
- Estojo em ABS

Acompanha acessórios



NY CL 200 CLARINETE EM SIB

Código: 41852

- Afinação: Bb (Sib)
- Acabamento: Baquelite
- Chaves: 17 Niqueladas
- Estojo: Em ABS

Acompanha acessórios



LANÇAMENTO

NY TPA 420 L

TROMPA

Código: 46001

Afinação: F/Bb (Fá/Sib)

Calibre: 11,89 mm

Campana: 305 mm

Acabamento: Laqueado

Estojo: Em ABS



NY FL 20G

FLAUTA DOCE GERMÂNICA

Código: 41601

• Flauta com dedilhado germânico

• Corpo em ABS

• Dividido em 3 partes.

Acompanha vareta para limpeza



LANÇAMENTO

NY FL 20B

FLAUTA DOCE BARROCA

Código: 41602

• Flauta com dedilhado barroco

• Corpo em ABS

• Dividido em 3 partes.

Acompanha vareta para limpeza



NY FL 200ES FLAUTA TRANSVERSAL

Código: 41709

- Afinação: C (Dó)
- Corpo: Aço inoxidável
- Acabamento: Prateada
- Chave Fechada
- Chave de Sol: Fora de Linha
- Sapatilhas: Especiais com Refletores Metálicos
- Estojo: Em ABS

Acompanha acessórios



NY FL 210ES FLAUTA TRANSVERSAL

Código: 41711

- Afinação: C (Dó)
- Corpo: Aço inoxidável
- Chave Aberta
- Acabamento: Prateada
- Chave de Sol: Fora de Linha
- Sapatilhas: Especiais com Refletores Metálicos
- Estojo: Em ABS

Acompanha acessórios




ESCALETA 13 TECLAS

- Material: ABS
- Medidas: 42,5 cm x 5,1 cm x 4

BL Azul
Cód: 61801

P Rosa
Cód: 61806




NOVA COR

ESCALETA 27 TECLAS

- Material: ABS
- Medidas: 44 cm x 8 cm x 4 cm

BL Azul
Cód: 61803

P Rosa
Cód: 61807



NOVA COR

ESCALETA 32 TECLAS

Código: 61804

- Material: ABS

01 Pano para Limpeza

01 Bocal

01 Mangueira

01 Estojo



ESCALETA 37 TECLAS

Código: 61805

- Material: ABS

01 Pano para Limpeza

01 Bocal

01 Mangueira

01 Estojo



NY EP 200

BOMBARDINO 3 PISTOS

Código: 43001

- Afinação: Bb (Sib)
- Calibre: 14.4 mm
- Campana: 300 mm
- Detalhes: Cromados
- Acabamento: Laqueado
- Pistos Monel
- Leadpipe: Gold Brass



NY EP 240

BOMBARDINO 4 PISTOS

Código: 43002

- Afinação: Bb (Sib)
- Calibre: 14.4 mm
- Campana: 300 mm
- Acabamento: Laqueado
- Pistos: Aço Inoxidável
- Leadpipe: Yellow Brass



NY EP 340

BOMBARDINO 4 PISTOS

Código: 43003

- Afinação: Bb (Sib)
- Calibre: 14.4 mm
- Campana: 300 mm
- Detalhes: Cromados
- Acabamento: Laqueado
- Pistos: Aço inoxidável
- Leadpipe: Gold Brass



NY TU 200

TUBA

Código: 44001

- Afinação: Bb (Sib)
 - Calibre: 15 mm
 - Campana: 375 mm
 - Acabamento: Laqueado
 - Estojo: Em ABS
 - Acompanha: Acessórios
 - Pistos: Aço inoxidável
 - Leadpipe: Yellow Brass
- 3 PISTOS**



NOVOS TAMANHOS

VIOLINOS

AL 1410

- Tampo: Revestido em Spruce
- Fundo/Lado: Maple
- Escala: Maple
- Tarraxas/Queixeira: Boxwood
- Estojo: Luxo Térmico
- 4 Micro afinadores metálicos com capa de plástico

1/16 | 1/4 | 3/4 | 4/4



VIOLAS

AL 1310

- Tampo: Revestido em Spruce
- Fundo/Lado: Maple
- Escala: Maple
- Tarraxas/Queixeira: Boxwood
- Estojo: Luxo Térmico
- 4 Micro afinadores metálicos com capa de plástico

3/4 | 4/4



VIOLONCELO

AL 1210

- Tampo: Laminado em Spruce
- Fundo/Lado: Linden
- Cravelhas: Maple
- Filetes: Entalhados
- Estandarte: Boxwood
- 4 micro afinadores metálicos
- Acabamento Verniz Sintético

3/4 | 4/4



ACOMPANHA BAG

LANÇAMENTO

BAIXO ACÚSTICO 4/4

AL 1110

Cód. 67109

- Tampo: Laminado em Spruce
- Fundo/Lado: Linden
- Escala: Maple
- Tarraxas: Metálicas
- Acompanha: Capa e Arco Breu



BAG PARA VIOLONCELO 4/4

- Revestimento externo: Nylon Preto
- Revestimento Interno: Espuma extra reforçada
- Alças: Tipo mochila e maleta de mão
- Bolsos: 1 para Arco e 1 para Breu



LANÇAMENTO



ENCORDAMENTO VIOLA



ENCORDAMENTO VIOLINO




ENCORDAMENTO CELLO



ARCO PARA VIOLA

75 CM



ARCO PARA VIOLINO

75 CM



ARCO PARA VIOLONCELO

72 CM



BREU



BA 3

BANCO PARA PIANO

Código: 10020

- Com regulagem de altura
- Porta partitura
- Cor: Preto
- Estofado: Couro sintético
- Altura mínima: 47 cm
- Altura máxima: 57 cm



BA 5

BANCO PARA PIANO

Código: 10022

- Com regulagem de altura
- Cor preta
- Estofado: Couro sintético
- Altura mínima: 45 cm
- Altura máxima: 56 cm



S 1

ESTANTE PARA PARTITURA TUBULAR

- Cor Preta
- 3 Estágios
- Diâmetros: 16 mm, 12,5 mm e 9,5 mm
- Altura máxima: 102 cm
- Altura mínima: 52 cm
- Tamanho Dobrado: 55 cm



ACOMPANHA BAG

S 2

ESTANTE PARA PARTITURA VAZADA

Código: 10013

- Acabamento: Epóxi preto
- Pés: Emborrachados
- Altura Máxima: 108 cm
- Altura Mínima: 70 cm



NY - 2T CROMADA

- Tons: 12"x8" e 13"x9"
- Caixa: 14"x5,5" em Madeira
- Surdo: 16"x16"
- Bumbo: 20"x14"
- Pratos: Chimbal 12" Ataque 14"
- Ferragens: Cromadas
- Peles: Transparentes
- Acompanha: Banco e Par de Baquetas



WR Vinho
Cód: 51005



BL Azul
Cód: 51008



SL Prata
Cód: 51007



BK Preto
Cód: 51004



RD Vermelho
Cód: 51006

NY - 2TE

- Tons: 10"x9" e 12"x9"
- Caixa: 14"x5,5" em Madeira
- Surdo: 14"
- Bumbo: 20x14"
- Pratos: Chimbal 12" Ataque 14"
- Ferragens: Pretas
- Peles: Transparentes
- Acompanha: Banco e Par de Baquetas



BL Azul
Cód: 51026



SL Prata
Cód: 51028



BK Preto
Cód: 51025



RD Vermelho
Cód: 51027



Pele Remo UK

NY - 2T PRSP SPARKLE

- Tons: 13"x10" e 12"x9"
- Caixa: 14"x 5,5" em Madeira
- Surdo: 16"
- Bumbo: 22"x16"
- Pratos: Chimbal 14" Ataque 16"
- Ferragens: Cromadas
- Peles: Transparentes
- Pele Remo UK Porosa para Caixa
- Acompanha: Banco e Par de Baquetas
- Acabamento: Brilhante



BL Azul
Cód: 51030



SL Prata
Cód: 51031



BK Preto
Cód: 51029



RD Vermelho
Cód: 51033



WR Vinho
Cód: 51032

F1RST 3T BATERIAS

- Tons: 8"x8", 10"x9" e 12"x9"
- Caixa: 14" em Madeira
- Surdo: 14"x5,5"
- Bumbo: 22"x30"
- Ferragens: Duplas Cromadas
- Peles: Transparentes
- Pele Porosa para Caixa
- Acompanha: Banco e Par de Baquetas

Não acompanha pratos



SL Prata
Cód: 51021



BK Preto
Cód: 51019



WR Vinho
Cód: 51020

NY - 2T INFANTIL/JUNIOR

- Tons: 8"x6" e 10"x6"
- Caixa: 10"x5"
- Surdo: 12"x10"
- Bumbo: 16"x11"
- Pratos: Chimal 2x10"
- Ataque 1x12"
- Ferragens: Cromadas
- Acompanha: Banco e Par de Baquetas
- Idade Recomendada: de 5 a 12 anos



MR Vermelho
Cód: 51036



MB Azul
Cód: 51035



SL Prata
Cód: 51037



BK Preto
Cód: 51034



MR Vinho
Cód: 51038

NY- 3T DO

- Tons: 10", 12" e 13"
- Caixa: 14" em Madeira
- Surdo: 16"
- Bumbo: 22"
- Pratos: Chimal 14" Ataque 16"
- Ferragens: Duplas Cromadas
- Acompanha: Banco e Baquetas



SL Prata
Cód: 51015



Pele Hidráulica Remo UT

LANÇAMENTO

NY 560

- 01 Pad de Caixa 8" com vocal de ponta
- 03 Pads de Tons 8"
- 01 Pad Crash 10"
- 01 Pad Ride 10" Dual Zone
- 01 Pad Hit-Hat 10" com Pedal
- Rack hexagonal híbrido

Módulo de Som

- Display: LCD
- Kits de Bateria Pré definidos: 27
- Kits para definição do usuário: 15
- Sons: 333
- Padrão: 24
- Função de gravação e reprodução em tempo real
- Saída USB/MIDI para uso com instrumento virtual e software de gravação
- Função metrônomo
- Funções de treinamento
- Função de calibração automática, também pode ajustar manualmente a sensibilidade de cada gatilho
- Conector: TOM 4, CRASH2, USB-MIDI, AUX IN de 3,5 mm, MIDI OUT, R, L/MONO



NY 560 PRO

- 01 Pad de Caixa 8"
- 03 Pads de Tons 8"
- 01 Pad Crash 10"
- 01 Pad Ride 10" Dual Zone
- 01 Pad Hit-Hat 10" com Pedal
- 01 Pad de Bumbo 8" com Pedal
- Rack hexagonal híbrido

Módulo de Som

- Display: LCD
- Kits de Bateria Pré definidos: 27
- Kits para definição do usuário: 15
- Sons: 333
- Padrão: 24
- Função de gravação e reprodução em tempo real
- Saída USB/MIDI para uso com instrumento virtual e software de gravação
- Função metrônomo
- Funções de treinamento
- Função de calibração automática, também pode ajustar manualmente a sensibilidade de cada gatilho
- Conector: TOM 4, CRASH2, USB-MIDI, AUX IN de 3,5 mm, MIDI OUT, R, L/MONO



LANÇAMENTO

NY 560B

- 01 Pad de Caixa 8"
- 03 Pads de Tons 8"
- 01 Pad Crash 10"
- 01 Pad Ride 10" Dual Zone
- 01 Pad Hit-Hat 10" com Pedal
- Rack hexagonal híbrido

Módulo de Som

- Display: LCD
- Kits de Bateria Pré definidos: 27
- Kits para definição do usuário: 15
- Sons: 333
- Padrão: 24
- Função de gravação e reprodução em tempo real
- Saída USB/MIDI para uso com instrumento virtual e software de gravação
- Função metrônomo
- Funções de treinamento
- Função de calibração automática, também pode ajustar manualmente a sensibilidade de cada gatilho
- Conector: TOM 4, CRASH2, USB-MIDI, AUX IN de 3,5 mm, MIDI OUT, R, L/MONO



NY 560B PRO

- 01 Pad de Caixa 8"
- 03 Pads de Tons 8"
- 01 Pad Crash 10"
- 01 Pad Ride 10" Dual Zone
- 01 Pad Hit-Hat 10" com Pedal
- 01 Pad de Bumbo 8" com Pedal
- Rack hexagonal híbrido

Módulo de Som

- Display: LCD
- Kits de Bateria Pré definidos: 27
- Kits para definição do usuário: 15
- Sons: 333
- Padrão: 24
- Função de gravação e reprodução em tempo real
- Saída USB/MIDI para uso com instrumento virtual e software de gravação
- Função metrônomo
- Funções de treinamento
- Função de calibração automática, também pode ajustar manualmente a sensibilidade de cada gatilho
- Conector: TOM 4, CRASH2, USB-MIDI, AUX IN de 3,5 mm, MIDI OUT, R, L/MONO



LANÇAMENTO

NY 570

- 01 Pad de Caixa 8" Dual Zone Mesh Head
- 03 Pads de Tons 8" Dual Zone Mesh Head
- 02 Pads Crash 13"
- 01 Pad Ride 13"
- 01 Pad Hit-Hat 13" com Pedal
- 01 Pad de Bumbo 8" Mesh Head com Pedal
- Rack hexagonal híbrido

Módulo de Som

- Display: LCD
- Kits de Bateria Pré definidos: 27
- Kits para definição do usuário: 15
- Sons: 333
- Padrão: 24
- Função de gravação e reprodução em tempo real
- Saída USB/MIDI para uso com instrumento virtual e software de gravação
- Função metrônomo
- Funções de treinamento
- Função de calibração automática, também pode ajustar manualmente a sensibilidade de cada gatilho
- Conector: TOM 4, CRASH2, USB-MIDI, AUX IN de 3,5 mm, MIDI OUT, R, L/MONO



NY 580

- 01 Pad de Caixa 10" x 3,5"
- 02 Pads de Tons 8" x 3,5"
- 01 Pads de Tons 10" x 3,5"
- 02 Pads Crash 13"
- 01 Pad Ride 13"
- 01 Pad Hit-Hat 13" com Pedal
- 01 Pad de Bumbo 8" Mesh Head com Pedal
- Rack hexagonal híbrido
- Pads Caixa e Tons Mesh Head
- Cascos em Madeira Maciça
- Caixa e Tons de Duas Zonas

Módulo de Som

- Display: LCD
- Kits de Bateria Pré definidos: 27
- Kits para definição do usuário: 15
- Sons: 333
- Padrão: 24
- Função de gravação e reprodução em tempo real
- Saída USB/MIDI para uso com instrumento virtual e software de gravação
- Função metrônomo
- Funções de treinamento
- Função de calibração automática, também pode ajustar manualmente a sensibilidade de cada gatilho
- Conector: TOM 4, CRASH2, USB-MIDI, AUX IN de 3,5 mm, MIDI OUT, R, L/MONO



LANÇAMENTO



NY 580 PRO

- 01 Pad de Caixa 13" x 3,5" Dual Zone Mesh Head com Suporte cromado
- 02 Pads de Toms 8" x 3,5" Dual Zone Mesh Head
- 01 Pads de Toms 10" x 3,5" Dual Zone Mesh Head
- 02 Pads Crash 13"
- 01 Pad Ride 13"
- 01 Pad Hit-Hat 13" com Pedal
- 01 Pad de Bumbo 8" Mesh Head com Pedal
- Rack hexagonal híbrido

Módulo de Som

- Display: LCD
- Kits de Bateria Pré definidos: 27
- Kits para definição do usuário: 15
- Sons: 333
- Padrão: 24
- Função de gravação e reprodução em tempo real
- Saída USB/MIDI para uso com instrumento virtual e software de gravação
- Função metrônomo
- Funções de treinamento
- Função de calibração automática, também pode ajustar manualmente a sensibilidade de cada gatilho
- Conector: TOM 4, CRASH2, USB-MIDI, AUX IN de 3,5 mm, MIDI OUT, R, L/MONO

BP 1 PEDAL DE BUMBO

Código: 10014

- Corrente Simples
- Batedor Feltro

Caixa com 2 unid.



BP 3 PEDAL DE BUMBO

Código: 10009

- Base Reforçada
- Corrente Dupla
- Batedor 4 faces

Caixa com 2 unid.

PROFISSIONAL



BP 5 PEDAL DUPLO DE BUMBO

Código: 10010

- Base Reforçada
- Corrente Dupla
- Batedor 4 faces

PROFISSIONAL



SS 1 ESTANTE PARA CAIXA

Código: 10011

- Ferragem DUPLA
- Altura Máxima: 51 cm
- Altura Mínima: 35 cm



SS 3 ESTANTE PARA CAIXA

Código: 10012

- Ferragem DUPLA
- Altura Máxima: 65 cm
- Altura Mínima: 45 cm



TH 2 TOM HOLDER

Código: 10007

- Acabamento Cromado
- Diâmetro: 22 mm



HS 1 MAQUINA DE CHIMBAL

Código: 10001

- Acabamento: Cromada
- Ferragem Dupla
- Altura Máxima: 113 cm
- Altura Mínima: 92 cm



HS 3 MAQUINA DE CHIMBAL

Código: 10002

- Acabamento: Cromada
- Ferragem Dupla Pesada
- Com regulagem de pressão da Mola
- Altura Máxima: 107 cm
- Altura Mínima: 95 cm

PROFISSIONAL



CS 1 ESTANTE PARA PRATO GIRAFÁ

Código: 10004

- Acabamento: Cromada
- Ferragem: Dupla
- Altura Máxima: 124 cm
- Altura Mínima: 105 cm



CS 3 ESTANTE PARA PRATO RETA

Código: 10005

- Acabamento: Cromada
- Ferragem: Dupla Reforçada
- Com 3 estágios de altura
- Sistema Retrátil



CS 5 ESTANTE PARA PRATO GIRAFÁ

Código: 10006

- Acabamento: Cromada
- Ferragem: Dupla Reforçada
- Com Contra Peso
- 2 estágios de altura
- Altura Máxima: 150 cm
- Altura Mínima: 142 cm

PROFISSIONAL



PH 2 BATEDOR

Código: 10008

- Acabamento: Cromado
- 4 faces



DT 2 BANCO PARA BATERIA

Código: 10003

- Acabamento: Cromada
- Ferragem Dupla
- Com Regulagem de Altura 5 fases
- Altura mínima: 52 cm
- Altura máxima: 64 cm



DT 3 BANCO PARA BATERIA

Código: 10021

- Acabamento: Cromada
- Ferragem Simples
- Com Regulagem de Altura
- Quantidade de Pés: 3
- Altura máxima: 60 cm



BGS 21A SUPORTE PARA BONGÔ

Código: 10023

- Acabamento: Cromada
- Ferragem Simples
- Altura Máxima: 113 cm
- Altura Mínima: 69 cm



BGS 21C SUPORTE PARA BONGÔ

Código: 10015

- Acabamento: Cromada
- Ferragem Dupla Pesada
- Altura Máxima: 117 cm
- Altura Mínima: 90 cm
- Acompanha Barra Estabilizadora



SUPORTE DUPLO PARA CONGA

Código: 53002

- Acabamento Cromado
- Altura Máxima: 122 cm
- Altura Mínima: 71 cm



SUPORTE SIMPLES PARA CONGA

Código: 53001

- Altura: 56 cm
- Diâmetro: 27,5 cm



LANÇAMENTO

BAQUETA 5A MAPLE

Código: 10026



BAQUETA 5A HICKORY

Código: 10027



PRATO PARA BATERIA AVULSO

2 x 12" | 2 x 14" | 16" | 18" | 20"





KIT PRATOS LIGA DE AÇO PARA BATERIA

Cód: 55001

- 02 Pratos Chimbal 14"
- 01 Prato Crash 16"
- 01 Prato Crash 18"
- 01 Prato Ride 20"
- 01 Bag



KIT PRATOS LIGA LATÃO PARA BATERIA

Cód: 55001

- 02 Pratos Chimbal 14"
- 01 Prato Crash 16"
- 01 Prato Crash 18"
- 01 Prato Ride 20"
- 01 Bag



KIT PRATOS LIGA BRONZE B8 PARA BATERIA ACT MES DRUMS


Cód: 55001

- Material: 92% cobre, 8% estanho
- 02 Pratos Chimbal 14"
- 01 Prato Crash 16"
- 01 Prato Crash 18"
- 01 Prato Ride 20"
- 01 Bag




ACOMPANHA BAG


PELE CLEAR TRANSPARENTE - DHC




PELE POROSA - DHCT



PELE HIDRÁULICA TRANSPARENTE - DHO



PELE LEITOSA TRANSLUCIDA - DHT



NOVA COR

PAR DE CONGAS 11" + 12"

- Feito em Maple
- Pele de Animal (Búfalo)
- Acompanha Suporte Duplo
- Aro: Preto



NL Natural
Cód: 52001



RED Vermelho
Cód: 52008

LANÇAMENTO

TRIO DE CONGAS 10" + 11" + 12"

- Feito em Maple
- Pele de Animal (Búfalo)
- Acompanha Suporte Individual
- Aro: Cromado



NL Natural
Cód: 52006



RED Vermelho
Cód: 52007

LANÇAMENTO

BONGÔ

Tamanho: 6 x 7"

- Feito em Maple
- Pele de Animal (Búfalo)
- Ferragens Cromadas
- Acabamento: Alto Brilho



NL Natural
Cód: 52030



BK Preto
Cód: 52031



RED Vermelho
Cód: 52032



BL Azul
Cód: 52033

LANÇAMENTO

METALOFONE

Código: 10025

- Cor: Amarelo
- Notas: 25
- Medidas: 4,5 x 23 x 39 cm
- Peso Aprox.: 1,2 kg



LANÇAMENTO

XILOFONE

Código: 10024

- Cor: Colorido
- Notas: 12
- Material: Madeira
- Medidas: 4 x 22 x 40 cm
- Peso Aprox.: 700 g



LANÇAMENTO

OVO DE PERCUSSÃO

Código: 10028

- Material: Plástico
- Peso Aprox.: 700 g
- Tamanho unitário: 6 x 4 cm



LANÇAMENTO

MARACAS OVAL

Código: 10261

- Material: Madeira
- Cabeça: Madeira
- Peso Aprox.: 100g
- Tamanho: 25 cm



LANÇAMENTO

MARACAS REDONDO

Código: 10280

- Material: Madeira
- Cabeça: Plástico
- Peso Aprox.: 125g
- Tamanho: 25 cm



LANÇAMENTO

TRIÂNGULO 10"

Código: 410

- Modelo: 10"
- Tamanho: 25 cm
- Acabamento: Cromado
- Material: Aço
- Peso Aprox.: 250g



TA 821BS

- Tipo: Botão
- 21 Botões
- 8 Baixos
- Correias
- Case



RED Vermelho
Cód: 80014



BK Preto
Cód: 80013



TA 822

- 22 Teclas
- 8 Baixos
- Correias
- Bag



BK Preto
Cód: 80016



RED Vermelho
Cód: 80015



TA 4803

- 26 Teclas
- 48 Baixos
- 3 Registros
- Correias
- Bag



BK Preto
Cód: 80001



RED Vermelho
Cód: 80002

TA 4805

- 34 Teclas
- 48 Baixos
- 5 Registros
- Correias
- Bag



BK Preto
Cód: 80018



RED Vermelho
Cód: 80017



TA 8009

- 37 Teclas
- 80 Baixos
- 7 Registros
- Correias
- Bag



BK Preto
Cód: 80004



RED Vermelho
Cód: 80003

TA 12009

- 41 Teclas
- 120 Baixos
- 7 Registros de teclas
- 2 Registros de Baixos
- Correias
- Bag



BK Preto
Cód: 80005



RED Vermelho
Cód: 80006

BK Preto
Cód: 80005

RED Vermelho
Cód: 80006



TA 12020

- 41 Teclas
- 120 Baixos
- 4ª de Voz
- 13 Registros de teclas
- 1 Desmanche
- 6 Registros de Baixos
- Protetor de Fole
- Correias
- Case



RED Vermelho
Cód: 80007



BK Preto
Cód: 80008



BAG ACORDEON

- Acabamento interno espuma 7 mm
- Compartimento frontal
- Alça manual
- Alça tipo mochila



20cm



49cm



45cm

48 BAIXOS
Código: 81005



22cm



50cm



45cm

80 BAIXOS
Código: 81006



22cm



55cm



45cm

120 BAIXOS
Código: 81007

ML 20

GUITARRA

Cód. 36005

Potência: 20 Watts 8ohm

Falante: 6,5" Customizado

Painel Frontal: Dourado

Jack Entrada: Input

Controles: Ganho, Volume, Graves,

Médios, Agudos e Overdrive

Jack Saída: Fone de Ouvido

Chave: On/Off

Dimensões: 17,2 x 32,8 x 31cm

Peso: 5,8 Kg

Voltagem: 110/220V, 50/60Hz



ML 20R

GUITARRA

Cód. 36006

Potência: 20 Watts 8ohm

Falante: 6,5" Customizado

Painel Frontal: Dourado

Jack Entrada: Input

Controles: Ganho, Volume, Graves,

Médios, Agudos e Overdrive

Jack Saída: Fone de Ouvido

Chave: On/Off

Com reverber de mola

Dimensões: 17,2 x 32,8 x 31cm

Peso: 6,2 Kg

Voltagem: 110/220V, 50/60Hz



COM REVERBER

ML 30R

GUITARRA

Cód. 36007

Potência: 30 Watts 8ohm

Falante: 8" Customizado

Painel Frontal: Dourado

Jack Entrada: High, Low e Return

Controles: Ganho, Volume, Graves,

Médios, Agudos, Overdrive e Reverber

Jack Saída: Line out, Send e Fone

Entrada Aux.: Loop de Efeito Externo

Chave: On/Off

Com reverber de mola

Dimensões: 20,8 x 37,6 x 38cm

Peso: 8,75 Kg

Voltagem: 110/220V, 50/60Hz



COM REVERBER

ML 30B

CONTRABAIXO

Cód. 36008

Potência: 30 Watts 8ohm

Falante: 8" Customizado

Revestimento: Tolex Preto

Painel Frontal: Dourado

Jack Entrada: Para eletrônica ativa e passiva, return

Controles: Graves, Médios,

Agudos e Contour

Jack Saída: Fone de Ouvido, Send,

Foot switch

Chave: On/Off

Dimensões: 20 x 39,8 x 43cm

Peso: 10,5 Kg

Voltagem: 110/220V, 60Hz



PL 10

GUITARRA

Cód. 36001

Potência: 5 Watts 4ohm

Falante: 5" Customizado

Revestimento: Tolex Preto

Painel Frontal: Preto

Jack Entrada: CD/Tape, Input

Controles: Volume, Graves

Agudos e Chave Overdrive

Jack Saída: Fone de Ouvido

Dimensões: 23 x 14,5 x 29,8cm

Peso: 3,2 Kg

Voltagem: 110/220V, 50/60Hz



PL 20B

CONTRABAIXO

Cód. 36003

Potência: 20 Watts 8ohm

Falante: 6,5" Customizado

Revestimento: Tolex Preto

Painel Frontal: Prata

Jack Entrada: Input

Controles: Volume, Graves,

Médios,

Agudos e Presence

Jack Saída: Fone de Ouvido

Dimensões: 17 x 30,8 x 32cm

Peso: 5,7 Kg

Voltagem: 110/220V, 50/60Hz



TP 100H

GUITARRA

Cód. 36018

Potência: 400 Watts RMS

Totalmente valvulado

Válvulas: 4 EL34SH e

4 12ª x 7AEH no Pré

Foot switch com 3 vias

Saída: balanceada, saída para

3 diferentes impedâncias 4, 8 e 16 ohms

Canais: Clean, Drive, Reverber

Controles canal clean: grave, médio agudo, volume ganho

Controles canal drive: grave, médio agudo, volume, ganho

Controles reverber: depth, presence, fx mix, reverber

Medidas: 74 x 30 x 21,5 cm

Peso: 18,3 kg

Chaves: on/off, standby

Voltagem: 110V, 50Hz



VALVULADO

T 104S

GUITARRA

Cód. 36019

Potência: 300 Watts RMS

Falante: 4 Falantes de 12"

Entrada: 4 Ohms e 8 Ohms

Chave Seletora: Mono / 150w Estéreo

Medidas Aproximadas: 81 x 75 x 35 cm

Peso: 45 kg



FS 1

PEDAL FOOT SWITCH

Cód. 36301



LANÇAMENTO

TK 10

Cód. 70010

- Corpo em Plástico
- Filtro Anti-Puff
- Chave On/Off
- Conector XLR
- Impedância: (1 kHz): 700 Ω 30%
- Sensibilidade: -72,3 dB
- Capsula Unidirecional
- Frequência de Resposta: 85 Hz ~ 11 kHz
- Comprimento do Cabo: 3 m



TK 22C

Cód. 70022

- Corpo em Liga de Zinco
- Filtro Anti-Puff
- Chave On/Off
- Conector XLR
- Impedância: (1 kHz): 700 Ω 30%
- Sensibilidade: -72,3 dB
- Capsula Unidirecional
- Frequência de Resposta: 85 Hz ~ 11 kHz
- Comprimento do Cabo: 3,50m



TK 51C

Cód. 70051

- Corpo em Liga de Zinco
- Filtro Anti-Puff
- Chave On/Off
- Conector XLR
- Impedância: (1 kHz): 600 Ω 30%
- Sensibilidade: -70,3 dB
- Capsula Unidirecional
- Frequência de Resposta: 70 Hz ~ 12 kHz
- Comprimento do Cabo: 5m



TK 58C

Cód. 70158

- Corpo em Liga de Zinco
- Filtro Ant-Puf
- Chave On/Off
- Conector XLR
- Impedância: (1kHz): 250 Ω 30%
- Sensibilidade: - 56,3 dB
- Capsula Unidirecional
- Frequência de Resposta: 50 Hz ~ 15 k
- Comprimento do Cabo: 5m



UHF

TK U120

Cód.70120

- 1 Microfone Sem Fio Wireless
- Saída de áudio: P-10
- Saída balanceada XLR
- Ajuste de squelch (silenciador)
- Relação Sinal/ Ruído 95 dB
- Frequência: 614 MHz ~ 806 MHz, UHF
- Resposta de frequência: 60 Hz ~ 13 kHz, 3dB
- Maleta em ABS
- 2 Pilhas AA




UHF

TK U211

Cód.70211

- 1 Microfone Wireless de mão
- 1 Microfone de cintura tipo Head Set
- Saída de audio: P-10
- Saída balanceada XLR
- Acompanha maleta em ABS
- Relação Sinal/ Ruído 95 dB
- Frequência: 614 MHz ~ 806 MHz, UHF
- Resposta de frequência: 60 Hz ~ 13 kHz, 3dB
- 4 Pilhas AA



LANÇAMENTO

TK V202N

Cód.

- 2 Microfones Sem Fio Wireless
- Saída de áudio: P-10
- Controles de volume A e B
- Led indicador de canal A e B
- Frequência: 174 MHz ~ 216 MHz, VHF
- Resposta de frequência: 60 Hz ~ 15 kHz
- Relação Sinal/Ruído: > 85 dB MHz
- 4 Pilhas AA



VHS



TK V202

Cód. 70202

- 2 Microfones Sem Fio Wireless
- Saída de áudio: P-10
- Controles de volume A e B
- Led indicador de canal A e B
- Frequência: 174 MHz ~ 216 MHz, VHF
- Resposta de frequência: 60 Hz ~ 15 kHz
- Relação Sinal/Ruído: > 85 dB MHz
- 2 Baterias 9V



VHS



TK U220

Cód. 70220

- 2 Microfones Sem Fio Wireless
- Saída de áudio: P-10
- Saída balanceada XLR
- Relação Sinal/ Ruído 95 dB
- Frequência: 614 MHz ~ 806 MHz, UHF
- Resposta de frequência: 60 Hz ~ 13 kHz, 3dB
- Maleta em ABS
- 4 Pilhas AA

UHF



LANÇAMENTO

KIT DE ESPUMA



CACHIMBO B18 A

Para microfone sem fio



CACHIMBO B19 A

Para microfone com fio



MA 3S BIVOLT

- Cód. 31804
- Entrada: CA 100V/240V
- Saída: 12V CC
- Corrente: 1,0A
- Polaridade: +/- (centro positivo)
- Plug: P-4



COMPATÍVEL COM
PA-130B YAMAHA

MA 300 BIVOLT

- Cód. 31803
- Entrada: CA 100V/240V
- Saída: 16V CC
- Corrente: 2,8A
- Polaridade: +/- (centro positivo)
- Plug: P-4



COMPATÍVEL COM
PA-300C YAMAHA

MA 9500 BIVOLT

- Cód. 31802
- Entrada: CA 110V/220V
- Saída: 9V CC
- Corrente: 500mA
- Polaridade: -/+ (centro negativo)
- Plug: P-4



PARA PEDALEIRA